

# BAROMÈTRE DE SATISFACTION CONVIVES 2014 JEUNES ET ADULTES SELF



## ECOLE VAUBAN

Résultats de l'enquête réalisée le 14/11/2014  
221 questionnaires complétés

% Sous Total Satisfaits

Satisfaction globale



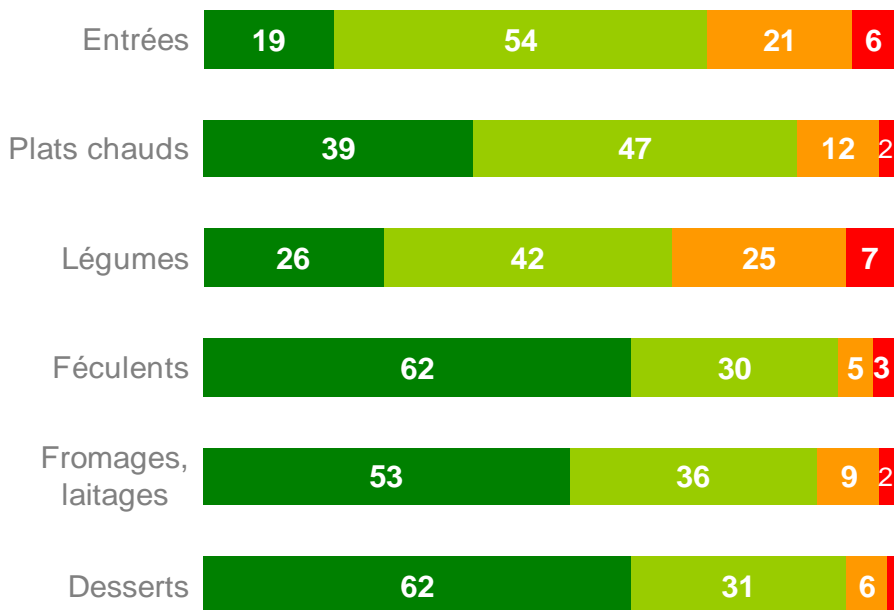
91%

% Sous Total Insatisfaits

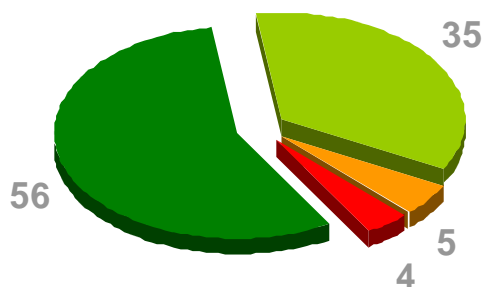


9%

### L'appréciation des plats

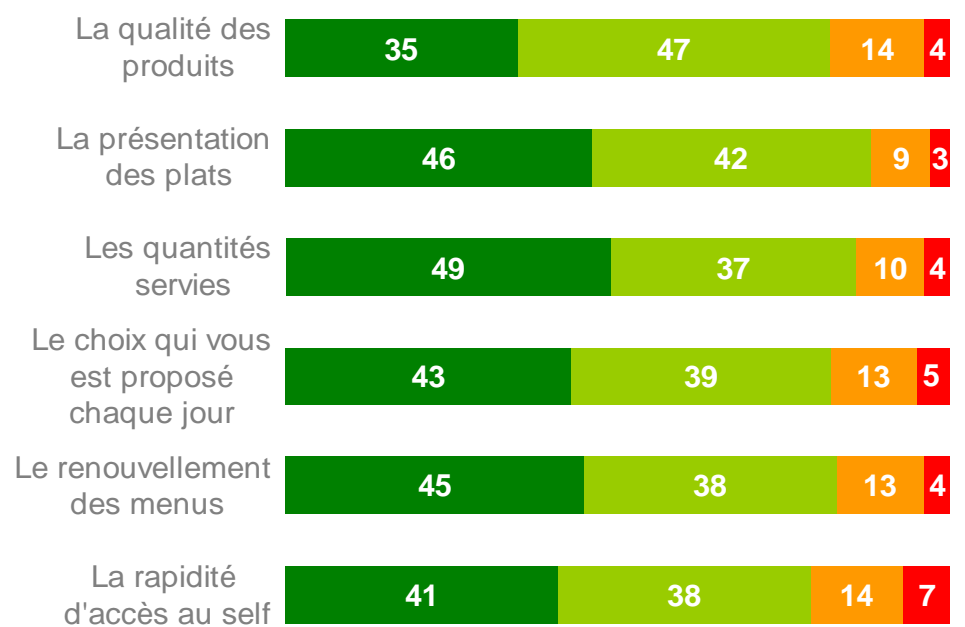


### L'ambiance et la décoration

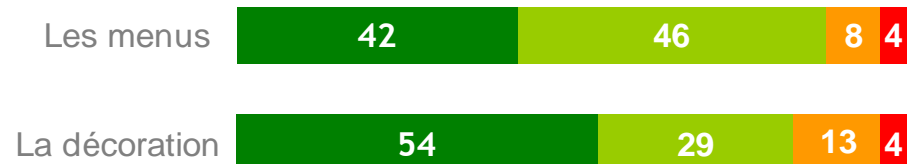


■ % Très satisfait   ■ % Plutôt satisfait   ■ % Plutôt pas satisfait   ■ % Pas du tout satisfait

### L'appréciation du service



### L'appréciation des animations



### L'amabilité et la disponibilité du personnel

